

GRAVEDAD ADICTIVA Y TIPOLOGÍA FAMILIAR ASOCIADA EN PACIENTES HOSPITALIZADOS CON DIAGNÓSTICO DUAL



Autores: Samuel Pombo Chorto¹, Blas Torrente Gutiérrez¹, Claudio Tamarit Francés^{1,2}
 Filiación: 1.- Unidad de Patología Dual. Hospital Psiquiátrico Universitario Instituto Pere Mata (Reus, España)
 2.- Centro de Salud Mental de Adultos (CSMA) del Vendrell (Tarragona, España)

INTRODUCCIÓN

La mayoría de los estudios muestran el estrecho vínculo entre las experiencias vividas en la familia y el desarrollo de trastornos mentales y/o adictivos¹. La existencia de problemas de relación en la familia y sus consecuencias en el clima familiar puede propiciar el consumo de drogas en los hijos, y constituir un factor de riesgo relevante².

OBJETIVOS

Evaluar las tipologías familiares derivadas de las dimensiones de cohesión y adaptabilidad según el modelo circunflejo de Olson³ (Fig.1), su relación con la gravedad de adicción así como la influencia en el individuo del grado autopercebido de comunicación, estrés, satisfacción y recursos en la familia de origen en una muestra de pacientes ingresados.

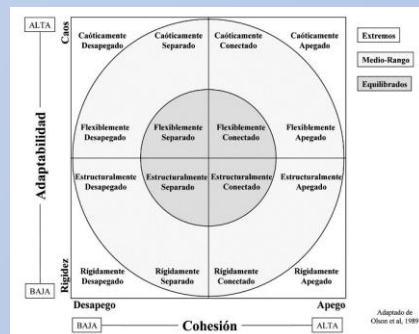


Figura 1

METODOLOGÍA

Estudio descriptivo transversal analítico en una muestra de pacientes ingresados en la unidad de patología dual del Hospital Psiquiátrico Universitario Instituto Pere Mata (Reus, España) entre enero y noviembre de 2019. Se recogen variables sociodemográficas y clínicas.

Se aplican la Escala de Evaluación de Adaptabilidad y Cohesión Familiar, 3ª versión para la variable: "tipología familiar (extrema, intermedia, equilibrada)" y las escalas para las variables homónimas: Escala de Estrés Familiar, Escala de Comunicación Familiar, Escala de Satisfacción Familiar, Escala de Recursos Familiares. Se aplica el cuestionario Maudsley Addiction Profile para la variable "Índice de severidad de adicción (leve, moderado, severo)".

RESULTADOS

N=65 (Hombres 51 / Mujeres 14)
 Rango de edad: 26-68 años
 \bar{x} = 40,25 años (DT ± 8,2)

Distribución de la muestra en relación a la severidad de adicción correlacionada con la tipología familiar (Fig. 2).

En la valoración de las variables familiares asociado al índice de severidad de la adicción, con comparación de las medias de las puntuaciones (Fig. 3), se obtiene significación estadística para la comunicación, recursos y satisfacción (Bonferroni $p > 0,01$), no así para estrés familiar.

CONCLUSIONES

- Se objetiva una mayor prevalencia de índice de severidad de adicción severo con una mayor frecuencia de tipologías familiares extremas.
- Grados más severos de adicción se asocian a niveles más bajos de comunicación familiar, de recursos y satisfacción familiar, por el contrario se observa un alto nivel de estrés familiar autopercebido.

REFERENCIAS BIBLIOGRÁFICAS

- 1.- Burk, L., Armstrong J., Goldsmith, H., Klein M., Strauman, T., Costanzo, P., Essex, M. (2011) Sex, temperament, and family context: how the interaction of early factors differentially predict adolescent alcohol use and are mediated by proximal adolescent factors. *Psychology of Addictive Behaviors*. 25(1):1-15 doi:10.1037/a0022349.
- 2.- Bargiel-Matusiewicz, K., Grzelak, S., Weglinska, M. (2010) Factors protecting against risk behavior concerning the psychoactive substances used by adolescents *International Journal of Adolescent Medicine and Health*, 22(4):503-10
- 3.- Martínez-Pampliega, A., Iraurgi, A, Sanz, M. (2006) Family Adaptability and Cohesion Evaluation Scale (FACES): desarrollo de una versión de 20 ítems en español. *International Journal of Clinical and Health Psychology*, 6: 317-338

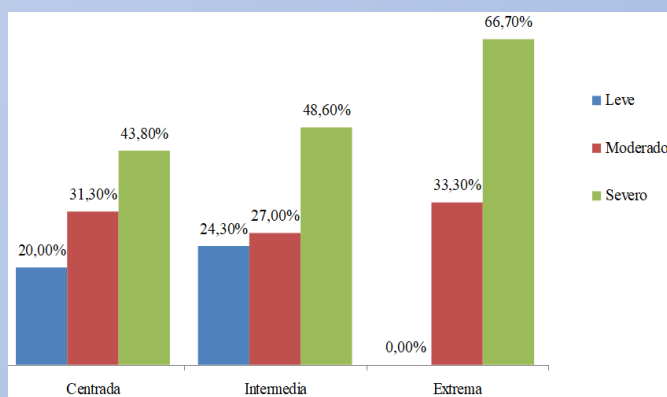


Figura 2

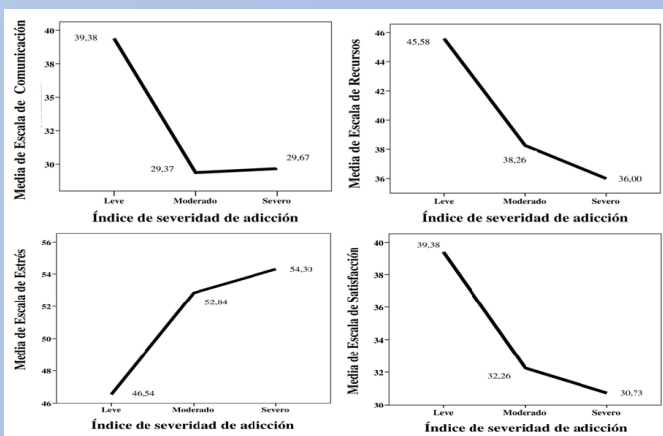


Figura 3